



KOMPANIA:

Ndërmarrja prodhuese X-Fort e themeluar në vitin 2000, është kompani tashmë me traditë në fushën e prodhimit të materialeve të ndërtimit. Produktet tona shquhen për sigurinë, kualitetin dhe lehtësinë në përdorim. Të gjitha produktet janë të çertifikuara sipas: CE, ISO 9001:2008 si dhe standarteve Europiane EN 998, EN 12004.

CILËSIA DHE RUAJTJA E VLERAVE:

Duke u rritur me ritëm të shpejtë X-Fort është shëndrruar në partner të qëndrueshëm në zhvillim dhe ndërtim duke e përmbushur tregun e ndërtimit me produkte natyrore, të cilat përdoren lehtësisht si dhe ruajnë vlerat për kohë të gjatë, duke qenë ekonomik dhe miqësor me mjedisin. Gjithmonë në mbështetje të sistemit natyror, dhe duke ofruar produkte me cilësi të lartë të cilat janë miqësore me Eko-Sistemin.

ZHVILLIMI I KOMPANISË:

Bashkpunimi i ngushtë dhe përgjegjësia para klientëve tanë ka bërë që X-Fort të reflekton dhe zhvillohet edhe më tej në përmbushjen e tregut me produkte të reja, të cilat me domosdoshmëri arrijnë të jenë në hap me kërkesat e adresuara në drejtimin tonë.

VIZIONI DHE OBJEKTIVAT:

X-Fort është kompani e orientuar në përdorimin e lëndëve dhe energjive jo të dëmshme për ambientin, në këtë mënyrë përmbushen objektivat për të krijuar produkte që janë në përputhshmëri me Eko-sistemin, si dhe duke synuar përdorimin e teknologjive sa më miqësore me mjedisin jetësor.



Cilësi në çdo shtresë



Informatat teknike të më poshtme sikur se (fotografitë, ilustrimet etj) janë vetëm shembuj të produkteve, të cilat paraqesin në mënyrë skematike përshkrimin bazik të funksionimit, dhe nuk përmbajnë precizitet të matshëm.

Përgjegjësia e testimit, kontrollimit dhe aplikueshmërisë dhe mbulueshmërisë në raport me objektet e caktuara është mbi punëkryesit ose blerësit. Prezantimi i punëve tjera është bërë vetëm në formë skematike. Të gjitha parametrat dhe normat duhet të jenë të përshatatura – harmonizuara me kushtet/ rrethanat lokale, e ato nuk janë ilustrimet e prodhuesit. paraqitja e hollësive e as pamjet e montimeve.

Të dhënat teknike dhe normativat e prodhimeve në fjalë, të cilat janë të paraqitura në listat dhe përshkrimet teknike të sistemeve duhet respektuar rreptësisht.



PËRMBAJTJA

LLAQET:	5
Fortfix CG (B)	6
Fortfix CG (J)	7
NGJITËSAT E QERAMIKËS:	9
HIDRO-FIX	10
FORTFIX - NPS i bardhë C2E	11
FORTFIX - NPS i zi C2E.....	12
FORTFIX - NPX i bardhë C1	13
FORTFIX - NPX i zi C1.....	14
FORTFIX FLEX - C2TE-S1.....	15
FORTFIX NPB	16
FORTFIX FUGË - CG2	17
FORTFIX FUGË - CG2 WA	18
NGJITËSAT PËR TERMO-IZOLIM	19
FORTFIX EPS i bardhë.....	20
FORTFIX EPS i zi	21
FASADAT DEKORATIVE (MINERALE)	23
Fasadë Dekorative (Strukturë).....	24
Fasadë Dekorative (Full-Abrib).....	25
MASAT RRAFSHUESE:	27
Fortfix Rrafshues	28
Fortfix Glet Final	29
Fortfix Glet Final (Kofe).....	30
FASADAT PLASTIKE (Kofe):	31
Fasadë Dekorative (Strukturë).....	32
Fasadë Dekorative (Full-Abrib).....	33
Fasadë Dekorative Semi - Transparent.....	34
Fasadë Dekorative Semi - Transparent (Full-Abrib)	35
Fasadë Dekorative Transparent	36
Fasadë Dekorative Transparent (Full-Abrib).....	37
Fortfix Forplast	38
PRIMERS (Produktet Bazë)	39
Akryl Emulzion	40
Akryl Lidhës.....	41
Beton Kontakt	42
NGJYRAT DISPERZIVE TË BRENDSHME	43
FASADEX i brendshëm	44
FASADEX Ekonomik	45
FASADEX Premium	46
FASADEX Semi - Transparent.....	47
FASADEX Transparent	48
NGJYRAT DISPERZIVE TË JASHTME	49
FASADEX i jashtëm	50
FASADEX Semi - Transparent.....	51
FASADEX Transparent	52
FASADEX Silikonharz Fassadenfarbe	53
FASADEX Silikatfarbe.....	54



LLAQET

FORTIX CG - B

Llaç themelor për përdorim të brendshëm

Përdorimi: Fortfix CG-B aplikohet për lyerjen e brendshme të mureve me tulla dhe bllokave të ndryshëm.

Aplikimi: Tek lyerja me dorë, një thesi Fortfix CG - B i shtohet 8-9l ujë. Masa duhet të përzihet mirë për rreth 2 minuta, pastaj me mistri hidhet në murin përkatës, ndërsa tek lyerja me makinë përdoret makina me pompë kërmillore.

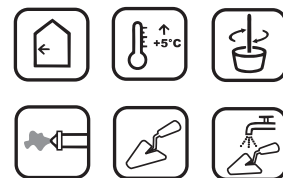
Baza ku vendoset Fortfix CG-B, duhet të jetë e fortë, e pastër dhe e pa pluhur.

Trashësia e shtresës duhet të jetë 1cm.

Për sipërfaqen prej 1m² nevojiten 16-18 kg llaç themelor Fortfix CG-B, varësisht nga trashësia.

Llaçi i përzier duhet të përdoret brenda 3 orëve, të mos përzihet me materiale tjera

Pastrimi: Paisjet dhe veglat e punës duhet të pastrohen menjëherë pas aplikimit të produktit.



Paketimi: 25kg

Temperatura e aplikimit: +5°C - 25°C

Magazinimi: Duhet të mbrohet nga ekspozimi i drejteperdrejtë ndaj Diellit, të mbrohet nga ngricat

Afati i qëndrueshmërisë: 12 muaj nga data e prodhimit

Para përdorimit lexoni udhëzimet së produktit, dhe deklaratën e performances në:

www.xfort.eu

FORTIX CG - J

Llaç themelor për përdorim të jashtëm

Përdorimi: Fortfix CG-J aplikohet për lyerjen e brendshme të mureve me tulla dhe bllokave të ndryshëm.

Aplikimi: Tek lyerja me dorë, një thesi Fortfix CG - J i shtohet 8-9l ujë. Masa duhet të përzihet mirë për rreth 2 minuta, pastaj me mistri hidhet në murin përkatës, ndërsa tek lyerja me makinë përdoret makina me pompë kërmillore.

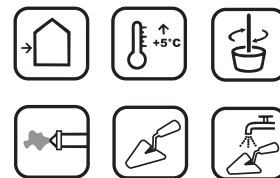
Baza ku vendoset Fortfix CG-J, duhet të duhet të jetë e fortë, e pastër dhe e pa pluhur.

Trashësia e shtresës duhet të jetë 1cm.

Për sipërfaqen prej 1m² nevojiten 16-18 kg llaç themelor Fortfix CG-J, varësisht nga trashësia.

Llaçi i përzier duhet të përdoret brenda 3 orëve, të mos përzihet me materiale tjera

Pastrimi: Paisjet dhe veglat e punës duhet të pastrohen menjëherë pas aplikimit të produktit.



Paketimi: 25kg


Temperatura e aplikimit: +5°C - 25°C

Magazinimi: Duhet të mbrohet nga ekspozimi i drejteperdrejtë ndaj Diellit, të mbrohet nga ngricat

Afati i qëndrueshmërisë: 12 muaj nga data e prodhimit

Para përdorimit lexoni udhëzimet së produktit, dhe deklaratën e performances në:

www.xfort.eu





NGJITËSAT E QERAMIKËS



HIDRO-FIX

Përzierje dy-komponentëshe për punimin e hidroizolimit elastik me bazë polimerike të çimentos

Përdorimi: Për hidroizolim të objekteve të ekspozuara në presion pozitiv dhe negativ hidrostatik si: pishtina, sipërfaqe të mureve, shahta (Puseta betoni, nyje sanitare, elemente të groposura të betonit dhe vende të ngjashme).

Vetitë: Mbyll mikro plasaritjet, ekonomik, jo-toksik. Mundëson ngjitjen e drejtëpërdrejtë të pllakave të qeramikës. Rezistent ndaj bakteve, ngjitje e përkryer për beton, suva çimentoje ose gips-karton pllakave. Vendoset në sipërfaqe të lagësht.

Përgaditja: Komponentit (A) në formë pluhuri me përzierje të vazhdueshme i shtohet komponenti (B) në formë të lëngshme. Përzihet deri në përzierjen e plotë. Raporti i përzierjes së komponentëve A:B = 1:1

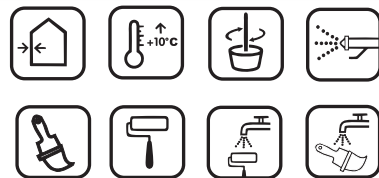
Aplikimi: Sipërfaqja mbi të cilën vendoset HIDRO-FIX duhet të jetë e pastër, pa pluhur dhe pa yndyrë me vende të ndara dhe plasaritje të përpunuara.

Vendoset në sipërfaqe paraprakisht të lagura. Vendosja bëhet me furçë ose me cilinër të leshtë në dy ose tri shtresa. Çdo shtresë e ardhshme vendoset në shtresë paraprakisht tërësisht të thatë në 90° shkallë. (Pas 6-24 orësh, varësisht nga temperatura).

Sipërfaqet e punuara duhet të mbrohen nga të reshurat, shkujat e fuçishme dhe ngricat për më së paku 48 orë.

Shpenzimi: Për dy shtresa 1,2-1,4 kg/m², për tri shtresa: 1,8-2,0 kg/m²

Pastrimi: Veglat dhe paisjet pastrohen me ujë menjëherë pas përdorimit.



Paketimi: 10kg

Temperatura e aplikimit: +10°C deri +35°C

Magazinimi: Duhet të mbrohet nga ekspozimi i drejtepërdrejtë ndaj Diellit, të mbrohet nga ngricat.

Afati i qëndrueshmërisë: 12 muaj nga data e prodhimit.

Para përdorimit lexoni udhëzimet së produktit, dhe deklaratën e performances në:

www.xfort.eu

FORTFIX NPS

C2E i Bardhë

Ngjitës i bardhë për pllaka të qeramikes dhe mermerit për dysheme dhe mure

Fortfix NPS i bardhë posedon forcë ngjitëse të favorshme për çdo lloj sipërfaqe, si dhe karakteristika të larta të padepërtueshmërisë të ujit dhe kohë punueshmërie të gjatë. Rekomandohet aplikimi në shtresa me trashësi deri në 5 mm, fortësimi është i njëtrajtshëm, duke mos lejuar mbledhjene (tkurrjen) e shtresës. Klasifikimi sipas EN 12004, kategoria C2E.

Përdorimi: Një thes Fortfix NPS i bardhë tretet ngadalë në 6-7L ujë të pastër, përzihet mirë derisa të homogjenizohet, pastaj masa lihet të pushojë për 5-10 min para përdorimit.

Aplikimi: Sipërfaqja ku aplikohet ngjitësi Fortfix NPS i bardhë, duhet të jetë e rrafshuar me mjet përkatës (rrafshues kërmillor).



Masa e pregaditur duhet të harxhohet në intervalin kohor prej 2 orëve.

Pllakat e vendosura në sipërfaqe të murit duhet të qëndrojnë të paprekura "paluajtshme" për një ditë, kurse në dysheme 3 ditë.

Për sipërfaqen prej 1m² evojiten 3-4 kg ngjitës, varësisht nga trashësia.

Baza ku vendoset Fortfix NPS i bardhë, duhet të jetë e fortë, e pastër dhe e pa pluhur.

Fortfix NPS i bardhë nuk duhet të përzihet me materiale tjera. Paisjet dhe veglat e punës duhet të pastrohen menjëherë pas aplikimit të produktit.



Paketimi: 25kg

Temperatura e aplikimit: +3°C - 30°C

Magazinimi: Duhet të mbrohet nga ekspozimi i drejteperdrejtë ndaj Diellit, të mbrohet nga ngricat

Afati i qëndrueshmërisë: 12 muaj nga data e prodhimit

Para përdorimit lexoni udhëzimet së produktit, dhe deklaratën e performances në:

www.xfort.eu



FORTFIX NPS

C2E i Zi

Ngjitës i zi për pllaka të qeramikës dhe mermerit për dysheme dhe mure

Fortfix NPS i Zi posedon forcë ngjitëse të favorshme për çdo lloj sipërfaqe, si dhe karakteristika të larta të padepërtueshmërisë të ujit dhe kohë punueshmërie të gjatë. Rekomandohet aplikimi në shtresa me trashësi deri në 5 mm, fortësimi është i njëtrajtshëm, duke mos lejuar mbledhjene (tkurrjen) e shtresës. Klasifikimi sipas EN 12004, kategoria C2E.

Përdorimi: Një thes Fortfix NPS i Zi tretet ngadalë në 6-7L ujë të pastër, përzihet mirë derisa të homogjenizohet, pastaj masa lihet të pushojë për 5-10 min para përdorimit.

Aplikimi: Sipërfaqja ku aplikohet ngjitësi Fortfix NPS i Zi, duhet të jetë e rrafshuar me mjet përkatës (rrafshues kërmillor).



Masa e pregaditur duhet të harxhohet në intervalin kohor prej 2 orëve.

Pllakat e vendosura në sipërfaqe të murit duhet të qëndrojnë të paprekura "paluajtshme" për një ditë, kurse në dysheme 3 ditë.

Për sipërfaqen prej 1m² nevojiten 3-4 kg ngjitës, varësisht nga trashësia.

Baza ku vendoset Fortfix NPS i Zi, duhet të jetë e fortë, e pastër dhe e pa pluhur.

Fortfix NPS i Zi nuk duhet të përzihet me materiale tjera. Paisjet dhe veglat e punës duhet të pastrohen menjëherë pas aplikimit të produktit.



Paketimi: 25kg

Temperatura e aplikimit: +3°C - 30°C

Magazinimi: Duhet të mbrohet nga ekspozimi i drejteperdrejtë ndaj Diellit, të mbrohet nga ngricat

Afati i qëndrueshmërisë: 12 muaj nga data e prodhimit

Para përdorimit lexoni udhëzimet së produktit, dhe deklaratën e performances në:

www.xfort.eu

FORTFIX NPX

C1 i Bardhë

Ngjitës i bardhë standart për pllaka të qeramikës

Fortfix NPX i bardhë posedon forcë ngjitëse të përshtatshme për çdo lloj sipërfaqe, si dhe karakteristika të larta të padepërtueshmërisë të ujit dhe kohë punueshmërie të gjatë. Rekomandohet aplikimi në shtresa me trashësi deri në 5 mm, fortësimi është i njëtrajtshëm, duke mos lejuar mbledhjene (tkurrjen) e shtresës. Klasifikimi sipas EN 12004, kategoria C1.

Përdorimi: Një thes Fortfix NPX i bardhë tretet ngadalë në 6-7L ujë të pastër, përzihet mirë derisa të homogjenizohet, pastaj masa lihet të pushojë për 5-10 min para përdorimit.

Aplikimi: Sipërfaqja ku aplikohet ngjitësi Fortfix NPX i bardhë, duhet të jetë e rrafshuar me mjet përkatës (rrafshues kërmillor).



Masa e pregaditur duhet të harxhohet në intervalin kohor prej 2 orëve.

Pllakat e vendosura në sipërfaqe të murit duhet të qëndrojnë të paprekura "paluajtshme" për një ditë, kurse në dysheme 3 ditë.

Për sipërfaqen prej 1m² nevojiten 3-4 kg ngjitës, varësisht nga trashësia.

Baza ku vendoset Fortfix NPX i bardhë, duhet të jetë e fortë, e pastër dhe e pa pluhur.

Fortfix NPX (weiss) nuk duhet të përzihet me materiale tjera. Paisjet dhe veglat e punës duhet të pastrohen menjëherë pas aplikimit të produktit.



Paketimi: 25kg

Temperatura e aplikimit: +3°C - 30°C

Magazini: Duhet të mbrohet nga ekspozimi i drejtpërdrejtë ndaj Diellit, të mbrohet nga ngricat

Afati i qëndrueshmërisë: 12 muaj nga data e prodhimit

Para përdorimit lexoni udhëzimet së produktit, dhe deklaratën e performances në:

www.xfort.eu



FORTFIX NPX

C1 i Zi

Ngjitës i zi standart për pllaka të qeramikës

Fortfix NPX i Zi posedon forcë ngjitëse të përshtatshme për çdo lloj sipërfaqe, si dhe karakteristika të larta të padepërtueshmërisë të ujit dhe kohë punueshmërie të gjatë. Rekomandohet aplikimi në shtresa me trashësi deri në 5 mm, fortësimi është i njëtrajtshëm, duke mos lejuar mbledhjene (tkurrjen) e shtresës. Klasifikimi sipas EN 12004, kategoria C1.

Përdorimi: Një thes Fortfix NPX i Zi tretet ngadalë në 6-7L ujë të pastër, përzihet mirë derisa të homogjenizohet, pastaj masa lihet të pushojë për 5-10 min para përdorimit.

Aplikimi: Sipërfaqja ku aplikohet ngjitësi Fortfix NPX i Zi, duhet të jetë e rrafshuar me mjet përkatës (rrafshues kërmillor).



Masa e pregaditur duhet të harxhohet në intervalin kohor prej 2 orëve.

Pllakat e vendosura në sipërfaqe të murit duhet të qëndrojnë të paprekura "paluajtshme" për një ditë, kurse në dysheme 3 ditë.

Për sipërfaqen prej 1m² nevojiten 3-4 kg ngjitës, varësisht nga trashësia.

Baza ku vendoset Fortfix NPX i Zi, duhet të jetë e fortë, e pastër dhe e pa pluhur.

Fortfix NPX i Zi nuk duhet të përzihet me materiale tjera. Paisjet dhe veglat e punës duhet të pastrohen menjëherë pas aplikimit të produktit.



Paketimi: 25kg

Temperatura e aplikimit: +3°C - 30°C

Magazinimi: Duhet të mbrohet nga ekspozimi i drejteperdrejtë ndaj Diellit, të mbrohet nga ngricat

Afati i qëndrueshmërisë: 12 muaj nga data e prodhimit

Para përdorimit lexoni udhëzimet së produktit, dhe deklaraten e performances në:

www.xfort.eu

FORTFIX FLEX

C2TE-S1

Ngjitës pllakash shtresë hollë dhe fleksibil për shtrimin e pllakave në mure dhe në dysheme me ngarkesë termike (terrasa, ballkone, dysheme me ngrohje qendrore etj). Në bazamente të lëmuara si mure, karton, gips etj. Sikur se dhe në suvatime të vjetëra me aftësi mbajtëse.

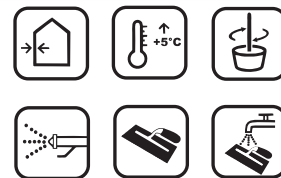
Fortfix Flex është i përshtatshëm për: dysheme me bazë çimentoje, dysheme me bazë sulfat kalciumi, suva me bazë çimentoje, çimento gëlqere dhe betone të vjetra. Pjesët e betonit me bazë nga sulfati i kalciumit duhet të para-trajtohen përpara shtruarjes me pllaka. Për gjdo bazament duhet pasur parasysh lagështinë e mbetur të lejuar. Klasifikimi sipas EN 12004, kategoria C2TE-S1

Lagështia e lejuar: Për dysheme çimentoje 2.5%, dysheme nga sulfat kalciumi 0.5%, dysheme të nivelizuara 1.8%. Një thes Fortfix Flex përzihet me rreth 7 litra ujë, përzjerja duhet të bëhet në mënyrë të njëtrajtshme me makineri të përshtatshme. Pasi të qëndrojë për rreth 5 min, masa përzihet përsëri dhe mund të aplikohet.

Aplikimi: Fortfix Flex aplikohet me mistri në sipërfaqe të plotë ose shiritore duke e përhapur në një drejtim. Shtrimi i pllakave bëhet me një shtresë të hollë ngjitësi, duke i përshtatur dhe korigjuar lehtësisht brenda 10 minutave pas vendosjes fillestare.

Nëse koha e shtrimit të Fortfix Flex tejkalohet, duhet shtruar një shtresë e hollë me mistri dhëmbëzore duke e eliminuar shtresën paraprake.

Përdorimi: Brenda 3 orëve, të mos përzihet me material tjera Paisjet dhe veglat e punës duhet të pastrohen menjëherë pas aplikimit të produktit.



Paketimi: 25kg

Temperatura e aplikimit: +5°C - 20°C

Magazinimi: Duhet të mbrohet nga ekspozimi i drejteperdrejtë ndaj Diellit, të mbrohet nga ngricat

Afati i qëndrueshmërisë: 12 muaj nga data e prodhimit

Para përdorimit lexoni udhëzimet së produktit, dhe deklaraten e performances në:

www.xfort.eu



FORTFIX NPB

Ngjitës për blloqe të poroz-betonit


Përdorimi: Një thes FORTFIX NPB tretet ngadalë në 6-7L ujë të pastër, përzihet mirë deri sa të homogjenizohet, pastaj masa lihet të pushojë për 5-10 min para përdorimit.

Aplikimi: Sipërfaqja ku aplikohet ngjitësi FORTFIX NPB, duhet të jetë e rrafshuar me mjet përkatës (rrafshues kërmillor)

Masa e pregaditur duhet të harxhohet në intervalin kohor prej 2 orëve ndërsa blloqet e vendosura në mur, duhet të qëndrojnë të paprekur "paluajtshme" për së paku një ditë.
Për sipërfaqen prej 1m² nevojiten 3-7 kg ngjitës, varësisht nga trashësia.

Baza ku vendoset FORTFIX NPB, duhet të jetë e fortë, e pastër dhe e pa pluhur.

FORTFIX NPB nuk duhet të përzihet me materiale tjera. Paisjet dhe veglat e punës duhet të pastrohen menjëherë pas aplikimit të produktit.



Paketimi: 25kg

Temperatura e aplikimit: +5°C - 20°C

Magazinimi: Duhet të mbrohet nga ekspozimi i drejtpërdrejtë ndaj Diellit, të mbrohet nga ngricat

Afati i qëndrueshmërisë: 12 muaj nga data e prodhimit

Para përdorimit lexoni udhëzimet së produktit, dhe deklaratën e performances në:

www.xfort.eu

FORTFIX FUGË - CG 2

Masë për fugim (3-6 mm)

Aplikimi: Fortfix Fugë është masë fleksibile për fugimin e pllakave të qeramikes, granitit, mermerit, porcelanit, gurëve, mozaikut dhe punimeve të qelqit.

Fortfix Fugë mund të përdoret në sipërfaqe të ambienteve ku jetojmë si: banjo, korridore, terracë, ballkone, ambiente pune, hapësira publike, mbi dysheme me sistem të ngrohjes etj.


Fortfix Fugë aplikohet në hapësira të jashtme dhe të brendshme, për mure dhe dysheme.

Material gjithë përfshirë, i qëndrueshëm ndaj ngricave dhe abrazionit, nuk lejon depërtimin e lagështisë dhe ndotjes. Rekomandohet që gjerësia e fugës të mos jetë më e madhe se 8 mm.

Fortfix Fugë Karakterizohet me aplikim të mirë, larje të lehtë dhe aftësi të mirë në penetrim.

Materiali përdoret vetëm pasi ngjithësi i pllakave të qeramikes Fortfix NPX ose Fortfix NPS të jetë tharë mirë, që të mos ndikojë në ndryshimin e ngjyrës së masës për fugim.

Fortfix Fugë është i standardizuar në klasën CG 2, sipas normës EN 13888.



Koha e punimit në enë: Deri 4 orë pas përzierjes

Koha e hapur për punë: Deri 25 minuta

Temperaturat për punim: +5°C - +30°C

I qëndrueshëm ndaj temperaturave: -20°C - +80°C

Norma: CG2, bazuar në EN 13888

Ecja mbi pllaka: Pas 8 orësh

Përzierja me ujë: Afërsisht 4 min., me rreth 0.53 l / 2kg

Paketimi: 2 dhe 5 kg

Ngjyra e materialit: E bardhë dhe e hirtë

Afati i qëndrueshmërisë: 12 muaj nga data e prodhimit

Para përdorimit lexoni udhëzimet së produktit, dhe deklaratën e performances në:

www.xfort.eu



FORTFIX FUGË CG2 WA

Masë për fugim (3 - 15 mm)

Aplikimi: Fortfix Fugë është masë fleksibile për fugimin në gjendje të lëngshme e gatshme për përdorim. Përdoret për fugimin e pllakave të qeramikës, granitit, mermerit, porcelanit, gurëve, mozaikut dhe punimeve të qelqit.

Fortfix Fugë mund të përdoret në sipërfaqe të ambienteve ku jetojmë, banjo, korridore, terracë, ballkone, ambiente pune, hapësira publike, mbi dysheme me sistem të ngrohjes etj.

Fortfix Fugë aplikohet në hapësira të jashtme dhe të brendshme, për mure dhe dysheme.


Material gjithë përfshirës, i qëndrueshëm ndaj ngricave dhe abrazionit, nuk lejon depërtimin e lagështisë dhe ndotjes.

Rekomandohet që gjerësia e fugës të mos jetë më e madhe se 8 mm.

Fortfix Fugë Karakterizohet me aplikim të mirë, larje të lehtë dhe aftësi të mirë në penetrim.

Materiali përdoret vetëm pasi ngjytësi i pllakave të qeramikës Fortfix NPX ose Fortfix NPS të jetë tharë mirë, që të mos ndikojë në ndryshimin e ngjyrës së masës për fugim.

Fortfix Fugë është i standardizuar në klasën CG 2 WA -, sipas normës EN 13888



Koha e punimit në enë: Deri 4 orë pas përzierjes

Koha e hapur për punë: Deri 25 minuta

Temperaturat për punim: +5°C - +30°C

I qëndrueshëm ndaj temperaturave: -20°C - +80°C

Norma: CG 2 WA, bazuar në EN 13888

Ecja mbi pllaka: Pas 10 orësh

Përzierja me ujë: Afërsisht 4 min. me rreth 0.9l / Kovë 3kg

Paketimi: 3 kg

Ngjyra e materialit: Ngjyra të ndryshme

Afati i qëndrueshmërisë: 12 muaj nga data e prodhimit

Para përdorimit lexoni udhëzimet së produktit, dhe deklaratën e performances në:

www.xfort.eu



NGJITËSAT PËR TERMO-IZOLIM



FORTFIX EPS I BARDHË

Ngjitës i bardhë për stiropor, ngjitës ndërtimtarie si dhe material rrafshues

Fortfix EPS i bardhë është ngjitës me ngjithshmëri të lartë, duke ofruar fleksibilitet dhe rezistencë ndaj lagështisë në sistemin e fasadimeve izoluese.

Përdorimi: Përdoret për ngjitjen e pllakave për izolim, sistemin e fasadave termo izoluese dhe në lëmimin e sipërfaqeve të betonit, pllaka guri, qeramike dhe graniti si dhe në shtruarjen e rrjetës armiruese dhe lyerje para saj.

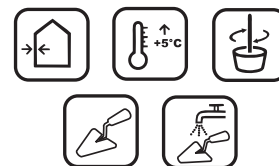
Aplikimi: Një thes Fortfix EPS i bardhë përzihet me rreth 11 litra ujë të pastër, përzierja duhet të bëhet në mënyrë të njëtrajtshme me makineri të përshtatshme. Pasi të qëndrojë 10 min. përzihet përsëri dhe mund të aplikohet.

Kur përdoret si ngjitës në sipërfaqe të plotë ose shiritore me mistri vendoset në pllakën termike dhe pastaj ngjitet në sipërfaqen e murit. Me rrafshimin përfundimtar shtrohet rrjeta. Kur përdoret si ngjitës pllakash tërhiqet me mistri dhëmbëzore.

Fortfix EPS i bardhë duhet të përdoret brenda dy orëve, mos të përzihet me materiale tjera.

Sipërfaqja ku aplikohet Fortfix EPS i bardhë duhet të jetë pa pluhur, mbetje të ndryshme dhe yndyrëra. Rekomandohet që sipërfaqja e murit të jetë e izoluar para aplikimit.

Paisjet dhe veglat e punës duhet të pastrohen menjëherë pas aplikimit të produktit.



Paketimi: 25kg

Temperatura e aplikimit: +5°C - 20°C

Magazinimi: Duhet të mbrohet nga ekspozimi i drejteperdrejtë ndaj Diellit, të mbrohet nga ngricat
Afati i qëndrueshmërisë: 12 muaj nga data e prodhimit

Para përdorimit lexoni udhëzimet së produktit, dhe deklaratën e performances në:

www.xfort.eu

FORTFIX EPS I ZI

Ngjitës i zi për stiropor, ngjitës ndërtimtarie si dhe material rrafshues

Fortfix EPS i Zi është ngjitës me ngjitshmëri të lartë, duke ofruar fleksibilitet dhe rezistencë ndaj lagështisë në sistemin e fasadimeve izoluese.

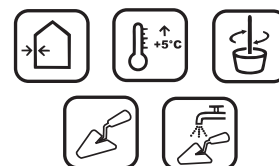
Përdorimi: Përdoret për ngjitjen e pllakave për izolim, sistemin e fasadave termo izoluese dhe në lëmimin e sipërfaqeve të betonit, pllaka guri, qeramike dhe graniti si dhe në shtruarjen e rrjetës armiruese dhe lyerje para saj.

Aplikimi: Një thes Fortfix EPS i Zi përzihet me rreth 11 litra ujë të pastër, përzierja duhet të bëhet në mënyrë të njëtrajtshme me makineri të përshtatshme. Pasi të qëndrojë 10 min. përzihet përsëri dhe mund të aplikohet. Kur përdoret si ngjitës në sipërfaqe të plotë ose shiritore me mistri vendoset në pllakën termike dhe pastaj ngjitet në sipërfaqen e murit. Me rrafshimin përfundimtar shtrohet rrjeta. Kur përdoret si ngjitës pllakash tërhiqet me mistri dhëmbëzore.

Fortfix EPS i Zi duhet të përdoret brenda dy orëve, mos të përzihet me materiale tjera.

Sipërfaqja ku aplikohet Fortfix EPS i Zi duhet të jetë pa pluhur, mbetje të ndryshme dhe yndyrëra. Rekomandohet që sipërfaqja e murit të jetë e izoluar para aplikimit.

Paisjet dhe veglat e punës duhet të pastrohen menjëherë pas aplikimit të produktit.



Paketimi: 25kg

Temperatura e aplikimit: +5°C - 20°C

Magazinimi: Duhet të mbrohet nga ekspozimi i drejteperdrejtë ndaj Diellit, të mbrohet nga ngricat

Afati i qëndrueshmërisë: 12 muaj nga data e prodhimit

Para përdorimit lexoni udhëzimet së produktit, dhe deklaraten e performances në:

www.xfort.eu





FASADAT DEKORATIVE
(MINERALE)



FORTFIX FASADË DEKORATIVE

Fasadë strukturale dekorative me bazë minerale

Fasadë Strukturale e thatë me bazë gëlqereje të bardhë dhe çimento të bardhë, si dhe rërë mermeri me grimca të ndryshme, përmban materje për ngjithmëri për punë të lehtë.

FORTFIX Fasadë Dekorative Strukturale lejon depërtimin e avullit, aplikohet në hapësira të brendshme dhe të jashtme.

Përdorimi: Shtresë mbuluese strukturale për fasada, mure të brendshme dhe plafone të vendosura mbi llaqet bazë prej gëlqeres dhe çimentos, betonit, pllakave gips-karton dhe mbështetëse themelore prej gipsi të thatë si dhe si mbuluese për sisteme termo-izoluese.

Përdorimi: Një thes FORTFIX Fasadë Dekorative Strukturale përzihet me 7-8L ujë të pastër dhe lihet të qëndroj për 10min.


Aplikimi: Me mjet përkatës rrafshues bartet në trashësi të granulacionit dhe me diskun fërkues arrihet struktura e dëshiruar.

FORTFIX Fasadë Dekorative Strukturale prodhotet në këto granulacione: 1.5mm, 2.0mm, 2.5mm, 3.0mm

Baza ku vendoset FORTFIX Fasadë Dekorative Strukturale, duhet të jetë e fortë, e pastër dhe e pa pluhur.

FORTFIX Fasadë Dekorative Strukturale nuk duhet të përzihet me materiale tjera.

Paisjet dhe veglat e punës duhet të pastrohen menjëherë pas aplikimit të produktit



Paketimi: 25kg

Temperatura e aplikimit: +5°C - 25°C

Magazini: Duhet të mbrohet nga ekspozimi i drejteperdrejtë ndaj Diellit, të mbrohet nga ngricat

Afati i qëndrueshmërisë: 12 muaj nga data e prodhimit

Para përdorimit lexoni udhëzimet së produktit, dhe deklaratën e performances në:

www.xfort.eu

FORTFIX FASADË DEKORATIVE

Fasadë dekorative Full-Abrir me bazë minerale

Fasadë Dekorative Full-Abrir e thatë me bazë gëlqereje të bardhë dhe çimento të bardhë, si dhe rërë mermeri me grimca të ndryshme, përmban materje për ngjithshmëri për punë të lehtë.

FORTFIX Fasadë Dekorative Full-Abrir lejon depërtimin e avullit, aplikohet në hapësira të brendshme dhe të jashtme.

Përdorimi: Shtresë mbuluese strukturale për fasada, mure të brendshme dhe plafone të vendosura mbi llaqet bazë prej gëlqeres dhe çimentos, betonit, pllakave gips-karton dhe mbështetëse themelore prej gipsi të thatë si dhe si mbuluese për sisteme termo-izoluese.

Përdorimi: Një thes FORTFIX Fasadë Dekorative Full-Abrir përzihet me 7-8L ujë të pastër dhe lihet të qëndroj për 10min.


Aplikimi: Me mjet përkatës rrafshues bartet në trashësi të granulacionit dhe me diskun fërkues arrihet struktura e dëshiruar.

FORTFIX Fasadë Dekorative Full-Abrir prodhotet në këto granulacione: 1.0mm, 1.5mm, 2.0mm

Baza ku vendoset FORTFIX Fasadë Dekorative Full-Abrir duhet të jetë e fortë, e pastër dhe e pa pluhur.

FORTFIX Fasadë Dekorative Full-Abrir nuk duhet të përzihet me materiale tjera.

Paisjet dhe veglat e punës duhet të pastrohen menjëherë pas aplikimit të produktit.



Paketimi: 25kg

Temperatura e aplikimit: +5°C - 25°C

Magazini: Duhet të mbrohet nga ekspozimi i drejteperdrejtë ndaj Diellit, të mbrohet nga ngricat

Afati i qëndrueshmërisë: 12 muaj nga data e prodhimit

Para përdorimit lexoni udhëzimet së produktit, dhe deklaratën e performances në:

www.xfort.eu





MASAT RRAFSHUESE



FORTFIX RRAFSHUES

Masë rrafshuese për mure dhe tavane

Masë rrafshuese (glet masë) me bazë çimentoje të bardhë, për rrafshim të mureve të brendshëm dhe tavaneve, paraprakisht të suvatuara me llaç themelor (çimento, gips, gëlqere), si dhe pllaka nga gips-kartoni.


Përmbajtja: Bazë çimento të bardhë, Gëlqere dhe shtresa që rrisin cilësinë e përpunimit.

Përdorimi: Baza ku aplikohet Fortfix Rrafshues duhet të jetë e thatë, e pastër nga pluhuri dhe mbeturinat. Lagështia e bazamentit duhet të jetë nën 2.5%,

Aplikimi: Një thes Fortfix RRAFSHUES përzihet me 7-8L ujë të pastër. Materiali duhet të jetë pa kokërriza dhe aplikohet me rrafshuese metali. Kohëzgjatja e përpunimit është 50-60 min.

Fortfix RRAFSHUES nuk duhet të përzihet me materiale tjera.

Paisjet dhe veglat e punës duhet të pastrohen menjëherë pas aplikimit të produktit.



Paketimi: 25kg

Temperatura e aplikimit: +5°C - 30°C

Magazinimi: Duhet të mbrohet nga ekspozimi i drejteperdrejtë ndaj Diellit, të mbrohet nga ngricat

Afati i qëndrueshmërisë: 12 muaj nga data e prodhimit

Para përdorimit lexoni udhëzimet së produktit, dhe deklaratën e performances në:

www.xfort.eu

FORTFIX GLET FINAL

Masë rrafshuese finale për sipërfaqe të murit

Fortfix Glet Final është masë rrafshuese pluhuri e prodhurar në bazë të lidhësave mineral, agregateve të gurit dhe aditivave tjerë.

Përdorimi: Fortfix Glet Final përdoret për rrafshimin final (gletim) të sipërfaqeve të suvatuara ose sipërfaqeve të murit me beton.

Fortfix Glet Final përgaditet me përzierjen e masës me ujë në proporcion 3:1, pas përzierjes masa e freskët duhet të qëndrojë për 20 min. Pastaj përsëri përzihet pas përfitimt të pastës finale dhe mund të bëhet aplikimi.


Aplikimi: Me rrafshues metali hidhet në trashësi deri 1mm. Masa e pregaditur duhet të harxhohet në intervalin kohor prej 3 orëve.

Për sipërfaqen prej 1m² nevojiten 1.3 kg për d = 1mm FORTFIX Glet Final.

Baza ku vendoset Fortfix Glet Final, duhet të jetë e fortë, e pastër dhe e pa pluhur.

FORTFIX Glet Final nuk duhet të përzihet me materiale tjera.

Paisjet dhe veglat e punës duhet të pastrohen menjëherë pas aplikimit të produktit.



Paketimi: 25kg

Temperatura e aplikimit: +5°C - 30°C

Magazinimi: Duhet të mbrohet nga ekspozimi i drejteperdrejtë ndaj Diellit, të mbrohet nga ngricat

Afati i qëndrueshmërisë: 12 muaj nga data e prodhimit

Para përdorimit lexoni udhëzimet së produktit, dhe deklaratën e performances në:

www.xfort.eu



FORTFIX GLET FINAL

Masë rrafshuese përfundimtare për mure dhe tavane të brendshme dhe të jashtme

Fortfix Glet Final është llaç i bardhë në formë paste gati për përdorim (*ready-to-use*). I prodhuar nga lidhësat mineral, agregateve të gurit dhe aditivave të cilët ndikojnë që produkti të ketë punueshmëri të shkëlqyer dhe të lehtë duke e bërë përfundimin e punës shumë efikas.


Fortfix Glet Final aplikohet për rrafshimin final të sipërfaqeve të suvatuara ose sipërfaqeve të murit me beton.

Baza ku vendoset Fortfix Glet Final duhet të jetë e fortë, e pastër dhe e pa pluhur.

Aplikimi: Fortfix Glet Final është material i gatshëm për përdorim *ready-to-use*, aplikohet me rrafshuesi metalik në trashësi deri në 1mm, Harxhimi 1 - 1.5 m²

Përdorimi: Brenda 3 orëve, të mospërzihet me material tjetër

Paisjet dhe veglat e punës duhet të pastrohen menjëherë pas aplikimit të produktit.



Paketimi: 25kg

Temperatura e aplikimit: +5°C - 25°C

Magazinimi: Duhet të mbrohet nga ekspozimi i drejtpërdrejtë ndaj Diellit, të mbrohet nga ngricat

Afati i qëndrueshmërisë: 12 muaj nga data e prodhimit

Para përdorimit lexoni udhëzimet së produktit, dhe deklaratën e performances në:

www.xfort.eu



FASADAT PLASTIKE

(KOFE)



FASADË DEKORATIVE STRUKTURURË

Fasadë plastike për përdorim të brendshëm dhe të jashtëm

Fasada plastike është llaç i bardhë dekorativ *struktural* në gjendje të lëngshme. Është prodhim me cilësi të lartë i gatshëm për përdorim, i lehtë për aplikim i cili përdoret për mure të brendshme dhe të jashtme. Baza ku aplikohet Fasada Dekorative *Strukturale* duhet të jetë e fortë dhe e pastër.


Aplikimi: Bëhet me dorë me vegël të çeliktë në trashësi me kokërrizat që përmban llaçi dekorativ, strukturimi bëhet me vegël plastike deri sa llaçi është i përpunueshëm.

Produkti i finalizuar është i fortë, i rezistueshëm ndaj ujit dhe kushteve të ndryshme atmosferike.

Përdorimi: Brenda 2 orësh, të mos përzihet me materiale tjera

Konsumi:

1.5mm - 2.0mm	- 2.5 kg/ m ²
2.0mm - 2.5mm	- 3.2 kg/ m ²
2.5mm - 3.0mm	- 4.0 kg/ m ²



Paketimi: 25kg

Temperatura e përdorimit : +5°C - 25°C

Pastrimi mjeteve të punës menjëherë pas përdorimit

Magazini: Duhet të mbrohet nga ekspozimi i drejtpërdrejtë ndaj Diellit, të mbrohet nga ngricat

Afati i qëndrueshmërisë: 12 muaj nga data e prodhimit

Para përdorimit lexoni udhëzimet së produktit, dhe deklaratën e performances në:

www.xfort.eu

FASADË DEKORATIVE FULL-ABRIB

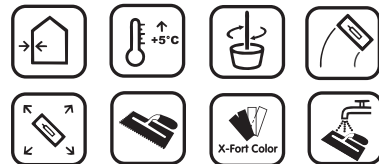
Fasadë plastike Full Atrib për përdorim të brendshëm dhe të jashtëm

Fasada plastike është llaç i bardhë dekorativ *Full-Atrib* në gjendje të lëngshme. Është prodhim me kualitetit të lartë i gatshëm për përdorim, i lehtë për aplikim i cili përdoret për mure të brendshme dhe të jashtme. Baza ku aplikohet Fasada Dekorative *Full-Atrib* duhet të jetë e fortë dhe e pastër.

Aplikimi: Bëhet me dorë me vegël të çeliktë në trashësi me kokërrizat që përmban llaçi dekorativ, strukturimi bëhet me vegël plastike deri sa llaçi është i përpunueshëm. Produkti i finalizuar është i fortë, i rezistueshëm ndaj ujit dhe kushteve të ndryshme atmosferike.

Përdorimi: Brenda 2 orësh , të mos përzihet me materiale tjera

Konsumi: 1.5mm - 2.0mm - 2.5 kg/ m²
2.0mm - 2.5mm - 3.2 kg/ m²
2.5mm -3.0mm - 4.0 kg/ m²



Paketimi: 25kg

Temperatura e përdorimit : +5°C - 25°C

Pastrimi mjeteve të punës menjëherë pas përdorimit

Magazinimi: Duhet të mbrohet nga ekspozimi i drejtpërdrejtë ndaj Diellit, të mbrohet nga ngricat.

Afati i qëndrueshmërisë: 12 muaj nga data e prodhimit

Para përdorimit lexoni udhëzimet së produktit, dhe deklaratën e performances në:

www.xfort.eu



FASADË DEKORATIVE SEMI-TRANSPARENT

Fasadë dekorative plastike - Strukturë për pigmentim, për brenda dhe jashtë


Fasada dekorative *Semi-Transparent Strukturë* është llaç i bardhë dekorativ, në gjendje të lëngët. Është produkt me cilësi të lartë i gatshëm për përdorim, i lehtë për aplikim i cili përdoret për mure të brendshme dhe të jashtme.

Fasada dekorative *Semi-Transparent Strukturë* përdoret për hapsira të brendshme dhe të jashtme të cilat janë të dedikuara për pigmentim me sistemin: **X-Fort Classic Collection** si dhe sisteme tjera të ngjyrave kompjuterike. Baza ku aplikohet Fasada dekorative *Semi-Transparent Strukturë* duhet të jetë e fortë dhe e pastër.

Aplikimi: Bëhet me dorë me vegël të çeliktë në trashësi me kokërrizat që përmban llaçi dekorativ, strukturimi bëhet me vegël plastike deri sa llaçi është i përpunueshëm. Produkti i finalizuar është i fortë, i rezistueshëm ndaj ujit dhe kushteve të ndryshme atmosferike.

Përdorimi: Brenda 2 orësh , të mos përzihet me materiale tjera

Konsumi:
1.5mm - 2.0mm - 2.5 kg/ m²
2.0mm - 2.5mm - 3.2 kg/ m²
2.5mm -3.0mm - 4.0 kg/ m²



Paketimi: 25kg

Temperatura e përdorimit : +5°C - 25°C

Pastrimi mjeteve të punës menjëherë pas përdorimit

Magazini: Duhet të mbrohet nga ekspozimi i drejtpërdrejtë ndaj Diellit, të mbrohet nga ngricat

Afati i qëndrueshmërisë: 12 muaj nga data e prodhimit

Para përdorimit lexoni udhëzimet së produktit, dhe deklaratën e performances në:

www.xfort.eu

FASADË DEKORATIVE SEMI-TRANSPARENT

Fasadë dekorative plastike - Full Abrib për pigmentim, për brenda dhe jashtë

Fasada dekorative *Semi-Transparent Full Abrib* është llaç i bardhë dekorativ, në gjendje të lëngët. Është produkt me cilësi të lartë i gatshëm për përdorim, i lehtë për aplikim i cili përdoret për mure të brendshme dhe të jashtme.

Fasada dekorative *Semi-Transparent Full Abrib* përdoret për hapsira të brendshme dhe të jashtme të cilat janë të dedikuara për pigmentim me sistemin: **X-Fort Classic Collection** si dhe sisteme tjera të ngjyrave kompjuterike.

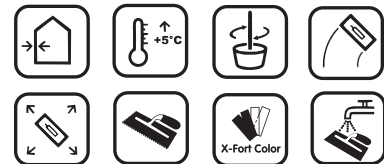
Baza ku aplikohet Fasada dekorative *Semi-Transparent Full Abrib* duhet të jetë e fortë dhe e pastër.

Aplikimi: Bëhet me dorë me vegël të çeliktë në trashësi me kokërrizat që përmban llaçi dekorativ, strukturimi bëhet me vegël plastike deri sa llaçi është i përpunueshëm. Produkti i finalizuar është i fortë, i rezistueshëm ndaj ujit dhe kushteve të ndryshme atmosferike.

Përdorimi: Brenda 2 orësh , të mos përzihet me materiale tjera

Konsumi:

1.5mm - 2.0mm	- 2.5 kg/ m ²
2.0mm - 2.5mm	- 3.2 kg/ m ²
2.5mm -3.0mm	- 4.0 kg/ m ²



Paketimi: 25kg

Temperatura e përdorimit : +5°C - 25°C

Pastrimi mjeteve të punës menjëherë pas përdorimit

Magazini: Duhet të mbrohet nga ekspozimi i drejteperdrejtë ndaj Diellit, të mbrohet nga ngricat

Afati i qëndrueshmërisë: 12 muaj nga data e prodhimit

Para përdorimit lexoni udhëzimet së produktit, dhe deklaratën e performances në:

www.xfort.eu



FASADË DEKORATIVE TRANSPARENT

Fasadë dekorative plastike - Strukturë për pigmentim, për brenda dhe jashtë


Fasada dekorative *Transparent Strukturë* është llaç i bardhë dekorativ, në gjendje të lëngët. Është produkt me cilësi të lartë i gatshëm për përdorim, i lehtë për aplikim i cili përdoret për mure të brendshme dhe të jashtme. Fasada dekorative *Transparent Strukturë* përdoret për hapsira të brendshme dhe të jashtme të cilat janë të dedikuara për pigmentim me sistemin: **X-Fort Classic Collection** si dhe sisteme tjera të ngjyrave kompjuterike. Baza ku aplikohet Fasada dekorative *Transparent Strukturë* duhet të jetë e fortë dhe e pastër.

Aplikimi: Bëhet me dorë me vegël të çeliktë në trashësi me kokërrizat që përmban llaçi dekorativ, strukturimi bëhet me vegël plastike deri sa llaçi është i përpunueshëm. Produkti i finalizuar është i fortë, i rezistueshëm ndaj ujit dhe kushteve të ndryshme atmosferike.

Përdorimi: Brenda 2 orësh , të mos përzihet me materiale tjera

Konsumi:

1.5mm - 2.0mm - 2.5 kg/ m ²
2.0mm - 2.5mm - 3.2 kg/ m ²
2.5mm -3.0mm - 4.0 kg/ m ²



Paketimi: 25kg

Temperatura e përdorimit : +5°C - 25°C
Pastrimi mjeteve të punës menjëherë pas përdorimit

Magazini: Duhet të mbrohet nga ekspozimi i drejtpërdrejtë ndaj Diellit, të mbrohet nga ngricat
Afati i qëndrueshmërisë: 12 muaj nga data e prodhimit

Para përdorimit lexoni udhëzimet së produktit, dhe deklaratën e performances në:

www.xfort.eu

FASADË DEKORATIVE TRANSPARENT

Fasadë dekorative plastike - Full Abrib për pigmentim, për brenda dhe jashtë


Fasada dekorative *Transparent Full Abrib* është llaç i bardhë dekorativ, në gjendje të lëngët. Është produkt me cilësi të lartë i gatshëm për përdorim, i lehtë për aplikim i cili përdoret për mure të brendshme dhe të jashtme. Fasada dekorative *Transparent Full Abrib* përdoret për hapsira të brendshme dhe të jashtme të cilat janë të dedikuara për pigmentim me sistemin: **X-Fort Classic Collection** si dhe sisteme tjera të ngjyrave kompjuterike. Baza ku aplikohet Fasada dekorative *Transparent Full Abrib* duhet të jetë e fortë dhe e pastër.

Aplikimi: Bëhet me dorë me vegël të çeliktë në trashësi me kokërrizat që përmban llaçi dekorativ, strukturimi bëhet me vegël plastike deri sa llaçi është i përpunueshëm. Produkti i finalizuar është i fortë, i rezistueshëm ndaj ujit dhe kushteve të ndryshme atmosferike.

Përdorimi: Brenda 2 orësh , të mos përzihet me materiale tjera

Konsumi:

1.5mm - 2.0mm	- 2.5 kg/ m ²
2.0mm - 2.5mm	- 3.2 kg/ m ²
2.5mm - 3.0mm	- 4.0 kg/ m ²



Paketimi: 25kg

Temperatura e përdorimit : +5°C - 25°C

Pastrimi mjeteve të punës menjëherë pas përdorimit

Magazinimi: Duhet të mbrohet nga ekspozimi i drejtpërdrejtë ndaj Diellit, të mbrohet nga ngricat

Afati i qëndrueshmërisë: 12 muaj nga data e prodhimit

Para përdorimit lexoni udhëzimet së produktit, dhe deklaratën e performances në:

www.xfort.eu



AKRYLAT FORTPLAST

Fasadë mermeri shumëngjyreshe - Buntsteinputz

Akrylat Fortplast është fasadë shumëngjyreshe e prodhuar nga gurë të përzgjedhur natyral për përdorim të brendshëm dhe të jashtëm.



Baza ku vendoset Akrylat Fortplast duhet të jetë e pastër dhe e thatë, sipërfaqja duhet të para lyhet me Akryl Emulzion (CCA 100gr/m²)

Përgaditja: E tërë sasia e Akrylat Fortplast duhet të përzihet mirë deri sa të arrijë nivelin e njëjtë të dendësisë dhe shkumës.

Aplikimi: Me rrafshues të pa koroduar çeliku në trashësi prej 2-3mm rrafshohet masa deri sa të humbet pamja "qumështore" pastaj bëhet rrafshimi final. Puna duhet të bëhet pa ndërprerje nga njëri kënd i murit në tjetrin. Në objekte shumëkatëshe punohet në ndërkohë në të gjitha katet.

Përdorimi: Brenda 2 orësh, të mos përzihet me materiale tjera.

Nëse punohet në kushte jo të mira atmosferike muri duhet të mbrohet nga të reshurat.



Konsumi: 5 - 6kg /m²

Paketimi: 20kg

Temperatura e përdorimit: +5 °C - 25 °C

Pastrimi mjeteve të punës menjëherë pas përdorimit

Magazinimi: Duhet të mbrohet nga ekspozimi i drejteperdrejtë ndaj Diellit, të mbrohet nga ngricat

Afati i qëndrueshmërisë: 12 muaj nga data e prodhimit

Para përdorimit lexoni udhëzimet së produktit, dhe deklaratën e performances në:

www.xfort.eu



PRIMERS
(PRODUKTET BAZĚ)



PRIMERS (PRODUKTET BAZË)

AKRYL EMULZION

Lyerje bazike për sipërfaqe të brendshme dhe të jashtme para aplikimit të lyerjeve përfundimtare

Përdorimi: Lyerje bazë para ngjyrosjes me ngjyra disperzive, para gletimit me glet-masë, akril lidhës dhe para aplikimit të llaqeve suvatuese dhe fasadave minerale dhe akrilike.

Akril Emulzion zбуhet me ujë bëhet në propocion 1:1.

Baza që lyhet me Akryl Emulzion duhet të jetë e fortë, e pastër dhe e thatë.

Aplikimi: me brushë, brushë cilindrike ose me mjete spërkatëse.


Për 1m² nevojiten 100 gr Akryl Emulzion, mjetet e punës duhet të pastrohen menjëherë pas përfundimit të punës me ujë.

Pamja: lëng qumështor

Densiteti: 1.00kg/L

PH: 8-9

Konsumi: L/m² - 1Lt = 10 m²



Paketimi: 5kg

Temperatura e Aplikimit: +5°C - 25°C

Magazinimi: Duhet të mbrohet nga ekspozimi i drejteperdrejtë ndaj Diellit, të mbrohet nga ngricat

Afati i qëndrueshmërisë: 12 muaj nga data e prodhimit

Para përdorimit lexoni udhëzimet së produktit, dhe deklaratën e performances në:

www.xfort.eu

AKRYL LIDHËS

Produkt bazë, përdoret para se të aplikohet lyerja përfundimtare për sipërfaqet e lëmuar brenda dhe jashtë

Përdorimi: Akryl Lidhës është produkt bazë që aplikohet në sipërfaqe të lëmuara brenda dhe jashtë, para aplikimit të shtresave përfundimtare. Aplikohet mbi sipërfaqe të ndryshme (gurë natyral dhe sintetik, sipërfaqe muri, tjegulla, beton etj.) Akryl Lidhës përdoret për mbrojtjen kundër lagështisë si dhe izolimin e fugave të vjetra.

Lejon kalimin e avujve dhe ndihmon ajrosjen e strukturave të lyera me të, në këtë mënyrë nuk ndikon në ngjyren dhe përfundimin e punës në sipërfaqe.

Nuk lejon formimin e ngricave duke parandaluar thithjen e ujit, shiut ose pluhurit.

Akryl Lidhës shërben si urë-lidhëse para fillimit të punimeve me llaç dekorativ mineral ose dekorativ akrilik, ka funksion thelbësor në lidhjen dhe jetëgjatësinë e produktit përfundimtar të aplikuar. Sipërfaqet ku duhet të përdoret Akryl Lidhës duhet të jenë të forta, të pastërta dhe pa pluhur, sipërfaqet e ndjeshme (dritaret) duhet të mbrohen gjatë aplikimit.

Aplikimi: Akryl Lidhës aplikohet me brushë cilindrike ose me rryl.


Pamja: Pastë

Konsumi: 250 gr / m²

Sasia e ujit që i shtohet: 5-10%

Përdorimi: Brenda 2 orësh, të mos jenë të përzier me materialet e tjera

Pastrimi mjeteve të punës menjëherë pas përdorimit



Paketimi: 10kg 15kg, 20 kg

Temperatura e përdorimit: +5 °C - 25 °C

Magazini: Duhet të mbrohet nga ekspozimi i drejteperdrejtë ndaj Diellit, të mbrohet nga ngricat

Afati i qëndrueshmërisë: 12 muaj nga data e prodhimit

Para përdorimit lexoni udhëzimet së produktit, dhe deklaratën e performances në:

www.xfort.eu



PRIMERS (PRODUKTET BAZË)

BETON KONTAKT

Beton kontakt siguron ngjitjen e fortë të fasadave dekorative, llaçit, dhe hidroizoluesve


Përdorimi: Ura lidhëse e kuarcit përdoret në industrinë e ndërtimitarisë, është masë e gatshme për përdorim. Sipërfaqja ku aplikohet Fortfix Beton Kontakt duhet të jetë e pastër, pa pluhur dhe mbetje tjera.

Beton Kontakt arrinë të depërtojë brenda poreve të betonit, në këtë menyrë funksionon si shtresë lidhëse ndërmjet substratit, dhe bojës, ngjitësit, llaçit ose fasadës

Aplikimi: Fortfix Beton Kontakt duhet të perzihet mirë para aplikimit, siguron ngjitjen e më vonshme në beton, aplikohet në ambiente të jashtme dhe të brendshme. Aplikohet me brushë ose cilindër, para se të aplikohen shtresat tjera të materialeve.

Pamja: Emulzion me kokërra kuarci.

Konsumi: 150-200 g/ m², në varësi të absorbuesit të substratit. Paisjet dhe veglat e punës duhet të pastrohen menjëherë pas aplikimit të produktit.



Paketimi: 10kg, 20kg

Temperatura e Aplikimit: +5°C - 25°C

Magazinimi: Duhet të mbrohet nga ekspozimi i drejteperdrejtë ndaj Diellit, të mbrohet nga ngricat

Afati i qëndrueshmërisë: 12 muaj nga data e prodhimit

Para përdorimit lexoni udhëzimet së produktit, dhe deklaratën e performances në:

www.xfort.eu



NGJYRAT DISPERZIVE TË BRENDSHME



AKRYLAT FASADEX

Ngjyrë për përdorim të brendshëm

Përdorimi: Akrylat Fasadex i brendshëm është produkt i gatshëm për përdorim i cili aplikohet për lyerjen, mbrojtjen dhe dekorimin e mureve, tavaneve dhe hapsirave të brendshme. Karakterizohet nga fuqia mbuluese, bardhësia dhe ngjyra të qëndrueshme në kohë. Posedon aftësi të lehtë në aplikim, nivelim si dhe ngjitje të fortësi dhe tharje të shpejtë. Përfundimi rezulton me një sipërfaqe mat me rezistencë të lartë ndaj agjendëve gërryes.

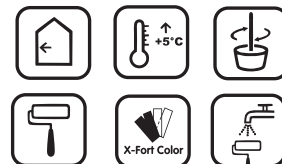
Aplikimi: Akrylat Fasadex i brendshëm aplikohet me: rrul, brushë cilindrike, furçë ose pompë. Masa duhet të përzihet para përdorimit.

Për 1m² nevojiten 250-300 gr Akrylat Fasadex të brendshëm, aplikimi mund të bëhet në dy duar (shtresa), mbi sipërfaqet në gjendje të mire dhe jo të degraduara.

Akrylat Fasadex i brendshëm aplikohet në dy duar të njëpasnjëshme.

Baza ku vendoset Akrylat Fasadex i brendshëm, duhet të jetë e pastër dhe e pa pluhur.

Paisjet dhe veglat e punës duhet të pastrohen menjëherë pas aplikimit të produktit.



Paketimi: 5l, 10, 15l

Temperatura e aplikimit: +5°C - 25°C

Magazini: Duhet të mbrohet nga ekspozimi i drejteperdrejtë ndaj Diellit, të mbrohet nga ngricat

Afati i qëndrueshmërisë: 12 muaj nga data e prodhimit

Para përdorimit lexoni udhëzimet së produktit, dhe deklaratën e performances në:

www.xfort.eu

AKRYLAT FASADEX

EKONOMIK - Ngjyrë ekonomike për përdorim të brendshëm

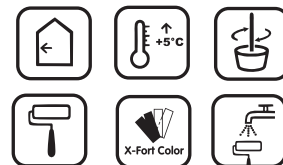
Përdorimi: Akrylat Fasadex Ekonomik është produkt i gatshëm për përdorim i cili aplikohet për lyerjen, mbrojtjen dhe dekorimin e mureve, tavaneve dhe hapsirave të brendshme, Posedon aftësi të lehtë në aplikim, nivelim si dhe ngjytje të fortësi dhe tharje të shpejtë.

Aplikimi: Akrylat Fasadex Ekonomik aplikohet me: rrul, brushë cilindrike, furçë ose pompë. Masa duhet të përzihet para përdorimit.

Për 1m² nevojiten 250-300 gr Akrylat Fasadex Ekonomik, aplikimi mund të bëhet në dy duar (shtresa), mbi sipërfaqet në gjendje të mire dhe jo të degraduara. Akrylat Fasadex Ekonomik aplikohet në dy duar të njëpasnjëshme.

Baza ku vendoset Akrylat Fasadex Ekonomik, duhet të jetë e pastër dhe e pa pluhur.

Paisjet dhe veglat e punës duhet të pastrohen menjëherë pas aplikimit të produktit.



Paketimi: 5l, 10, 15l

Temperatura e aplikimit: +5°C - 25°C

Magazinimi: Duhet të mbrohet nga ekspozimi i drejteperdrejtë ndaj Diellit, të mbrohet nga ngricat

Afati i qëndrueshmërisë: 12 muaj nga data e prodhimit

Para përdorimit lexoni udhëzimet së produktit, dhe deklaratën e performances në:

www.xfort.eu



AKRYLAT FASADEX Premium

Ngjyrë për përdorim të brendshëm

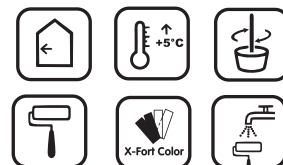
Përdorimi: Akrylat Fasadex Premium është produkt i gatshëm për përdorim i cili aplikohet për lyerjen, mbrojtjen dhe dekorimin e mureve, tavaneve dhe hapsirave të brendshme, karakterizohet nga mbulueshmëria dhe bardhësia e lartë. Ka punueshmëri të lehtë në aplikim, nivelim si dhe ngjitje të fortë dhe tharje të shpejtë. Përfundimi rezulton me një sipërfaqe mat me rezistencë të lartë ndaj agjendëve gërryes.

Aplikimi: Akrylat Fasadex Premium aplikohet me: rrul, brushë cilindrike, furçë ose pompë. Masa duhet të përzihet para përdorimit.

Për 1m² nevojiten 150-250 gr Akrylat Fasadex Premium, Në mure të lëmuara (glet) mbulueshmëria është më e lartë, ndërsa në mure të vrazhda (jo të lëmuara) harxhueshmëria rritet.

Aplikimi mund të bëhet në dy duar (shtresa), mbi sipërfaqet në gjendje të mirë dhe jo të degraduara. Akrylat Fasadex Premium aplikohet në dy duar të njëpasnjëshme.

Baza ku vendoset Akrylat Fasadex Premium, duhet të jetë e pastër dhe e pa pluhur. Paisjet dhe veglat e punës duhet të pastrohen menjëherë pas aplikimit të produktit.



Paketimi: 5l, 10, 15l

Temperatura e aplikimit: +5°C - 25°C

Magazinimi: Duhet të mbrohet nga ekspozimi i drejtpërdrejtë ndaj Diellit, të mbrohet nga ngricat

Afati i qëndrueshmërisë: 12 muaj nga data e prodhimit

Para përdorimit lexoni udhëzimet së produktit, dhe deklaratën e performances në:

www.xfort.eu

AKRYLAT FASADEX

Semi Transparent - Ngjyrë për pigmentim të mesëm, për përdorim të brendshëm

Përdorimi: Fasadex *Semi-Transparent* i brendshëm është produkt i gatshëm për përdorim i cili aplikohet për lyerjen, mbrojtjen dhe dekorimin e mureve, tavaneve dhe hapsirave të brendshme të cilat janë të dedikuara për pigmentim me sistemin **X-Fort Classic Collection** dhe sisteme tjera të ngjyrëve kompjuterike.

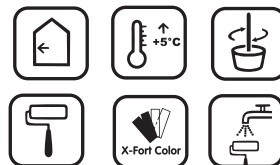
Fasadex *Semi-Transparent* i brendshëm karakterizohet për aftësinë e arritjes së nuancimeve me tone të mbyllura gjatë pigmentimit me sistemet e përcaktimit të nuancave të ndryshme.

Ka punueshmëri të lehtë në aplikim, nivelim si dhe ngjitje të fortë dhe tharje të shpejtë. Përfundimi rezulton me një sipërfaqe mat me rezistencë të lartë ndaj agjendëve gërryes.

Aplikimi: Fasadex *Semi-Transparent* i brendshëm aplikohet me brushë cilindrike, furçë ose pompë. Masa duhet të përzihet para përdorimit.

Për 1m² nevojiten 250-300 gr Fasadex *Semi-Transparent* i brendshëm, aplikimi mund të bëhet në dy duar (shtresa), mbi sipërfaqet në gjendje të mirë dhe jo të degraduara. Fasadex *Semi-Transparent* i brendshëm aplikohet në dy duar të njëpasnjëshme.

Baza ku vendoset Fasadex *Semi-Transparent* i brendshëm, duhet të jetë e pastër dhe e pa pluhur. Paisjet dhe veglat e punës duhet të pastrohen menjëherë pas aplikimit të produktit.



Paketimi: 5kg, 12.5kg, 25kg

Temperatura e aplikimit: +5°C - 25°C

Magazinimi: Duhet të mbrohet nga ekspozimi i drejteperdrejtë ndaj Diellit, të mbrohet nga ngricat

Afati i qëndrueshmërisë: 12 muaj nga data e prodhimit

Para përdorimit lexoni udhëzimet së produktit, dhe deklaratën e performances në:

www.xfort.eu



AKRYLAT FASADEX

Transparent - Ngjyrë për pigmentim të mesëm, për përdorim të brendshëm

Përdorimi: Fasadex *Transparent* i brendshëm është produkt i gatshëm për përdorim i cili aplikohet për lyerjen, mbrojtjen dhe dekorimin e mureve, tavaneve dhe hapsirave të brendshme të cilat janë të dedikuara për pigmentim me sistemin **X-Fort Classic Collection** dhe sisteme tjera të ngjyrëve kompjuterike.

Fasadex *Transparent* i brendshëm karakterizohet për aftësinë e arritjes së nuancimeve me tone të mbyllura gjatë pigmentimit me sistemet e përcaktimit të nuancave të ndryshme.

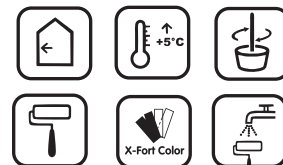
Ka punueshmëri të lehtë në aplikim, nivelim si dhe ngjitje të fortë dhe tharje të shpejtë. Përfundimi rezulton me një sipërfaqe mat me rezistencë të lartë ndaj agjendëve gërryes.

Aplikimi: Fasadex *Transparent* i brendshëm aplikohet me brushë cilindrike, furçë ose pompë. Masa duhet të përzihet para përdorimit.

Për 1m² nevojiten 250-300 gr Fasadex *Transparent* i brendshëm, aplikimi mund të bëhet në dy duar (shtresa), mbi sipërfaqet në gjendje të mirë dhe jo të degraduara. Fasadex *Transparent* i brendshëm aplikohet në dy duar të njëpasnjëshme.

Baza ku vendoset Fasadex *Transparent* i brendshëm, duhet të jetë e pastër dhe e pa pluhur.

Paisjet dhe veglat e punës duhet të pastrohen menjëherë pas aplikimit të produktit.



Paketimi: 5l, 10, 15l

Temperatura e aplikimit: +5°C - 25°C

Magazinimi: Duhet të mbrohet nga ekspozimi i drejtpërdrejtë ndaj Diellit, të mbrohet nga ngricat

Afati i qëndrueshmërisë: 12 muaj nga data e prodhimit

Para përdorimit lexoni udhëzimet së produktit, dhe deklaratën e performances në:

www.xfort.eu



NGJYRAT DISPERZIVE TË JASHTME



AKRYLAT FASADEX

Ngjyrë për përdorim të jashtëm

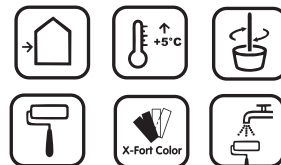
Përdorimi: Akrylat Fasadex i jashtëm është produkt i gatshëm për përdorim i cili aplikohet për lyerjen, mbrojtjen dhe dekorimin e mureve, tavaneve dhe hapsirave të jashtme, karakterizohet nga fuqia mbuluese dhe bardhësia, nivelimi, ngjitja dhe tharja e shpejtë. Përfundimi rezulton me një sipërfaqe mat me rezistencë të lartë ndaj agjendëve gërryes.

Aplikimi: Akrylat Fasadex i jashtëm aplikohet me: rrul, brushë cilindrike, furçë ose pompë. Masa duhet të përzihet para përdorimit.

Për 1m² nevojiten 250-300 gr Akrylat Fasadex i jashtëm, aplikimi mund të bëhet në dy duar (shtresa), mbi sipërfaqet në gjendje të mire dhe jo të degraduara. Akrylat Fasadex i jashtëm aplikohet në dy duar të njëpasnjëshme.

Baza ku vendoset Akrylat Fasadex i jashtëm, duhet të jetë e pastër dhe e pa pluhur.

Paisjet dhe veglat e punës duhet të pastrohen menjëherë pas aplikimit të produktit.



Paketimi: 5l, 10, 15l

Temperatura e aplikimit: +5°C - 25°C

Magazinimi: Duhet të mbrohet nga ekspozimi i drejteperdrejtë ndaj Diellit, të mbrohet nga ngricat

Afati i qëndrueshmërisë: 12 muaj nga data e prodhimit

Para përdorimit lexoni udhëzimet së produktit, dhe deklaratën e performances në:

www.xfort.eu

AKRYLAT FASADEX

Semi Transparent - Ngjyrë për nuancim dhe pigmentim të mesëm, për përdorim në hapsira të jashtme

Përdorimi: Akrylat Fasadex Semi-Transparent i jashtëm është produkt i gatshëm për përdorim i cili aplikohet për lyerjen, mbrojtjen dhe dekorimin e mureve, tavaneve dhe hapsirave të jashtme të cilat janë të dedikuara për pigmentim me sistemin **X-Fort Classic Collection** dhe sisteme tjera të ngjyrëve kompjuterike.

Akrylat Fasadex Semi-Transparent i jashtëm shquhet për arritjen e nuancimeve me tone gjysëm të mbyllura gjatë pigmentimit me sistemet e përcaktimit të nuancimeve kompjuterike.

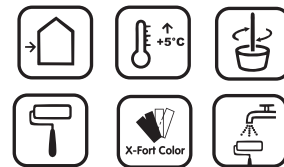
Ka punueshmëri të lehtë në aplikim, nivelim si dhe ngjitje të fortë dhe tharje të shpejtë. Përfundimi rezulton me një sipërfaqe mat me rezistencë të lartë ndaj agjendëve gërryes.

Aplikimi: Akrylat Fasadex Semi-Transparent i jashtëm aplikohet me brushë cilindrike, furçë ose pompë. Masa duhet të përzihet para aplikimit.

Për 1m² nevojiten 250-300 gr Akrylat Fasadex Semi-Transparent i jashtëm, aplikimi mund të bëhet në dy duar (shtresa), mbi sipërfaqet në gjendje të mirë dhe jo të degraduara. Akrylat Fasadex Semi-Transparent i jashtëm aplikohet në dy duar të njëpasnjëshme.

Baza ku vendoset Akrylat Fasadex Semi-Transparent i jashtëm, duhet të jetë e pastër dhe e pa pluhur.

Paisjet dhe veglat e punës duhet të pastrohen menjëherë pas aplikimit të produktit.



Paketimi: 5kg, 12.5kg, 25kg

Temperatura e aplikimit: +5°C - 25°C

Magazinimi: Duhet të mbrohet nga ekspozimi i drejteperdrejtë ndaj Diellit, të mbrohet nga ngricat

Afati i qëndrueshmërisë: 12 muaj nga data e prodhimit

Para përdorimit lexoni udhëzimet së produktit, dhe deklaratën e performances në:

www.xfort.eu



AKRYLAT FASADEX

Transparent - Ngjyrë për nuancim të plotë dhe pigmentim të plotë për hapsira të jashtme.

Përdorimi: Akrylat Fasadex Transparent i jashtëm është produkt i gatshëm për përdorim i cili aplikohet për lyerjen, mbrojtjen dhe dekorimin e mureve, tavaneve dhe hapsirave të jashtme të cilat janë të dedikuara për pigmentim me sistemin **X-Fort Classic Collection** dhe sisteme tjera të ngjyrave kompjuterike.

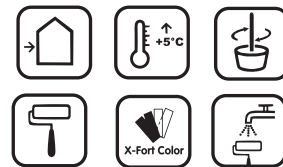
Akrylat Fasadex Transparent i jashtëm shquhet për arritjen e nuancimeve me tone të mbyllura gjatë pigmentimit me sistemet e përcaktimit të nuancimeve kompjuterike.

Ka punueshmëri të lehtë në aplikim, nivelim si dhe ngjitje të fortë dhe tharje të shpejtë. Përfundimi rezulton me një sipërfaqe mat me rezistencë të lartë ndaj agjendëve gërryes.

Aplikimi: Akrylat Fasadex Transparent i jashtëm aplikohet me brushë cilindrike, furçë ose pompë. Masa duhet të përzihet para aplikimit.

Për 1m² nevojiten 250-300 gr Akrylat Fasadex Transparent i jashtëm, aplikimi mund të bëhet në dy duar (shtresa), mbi sipërfaqet në gjendje të mirë dhe jo të degraduara. Akrylat Fasadex Transparent i jashtëm aplikohet në dy duar të njëpasnjëshme.

Baza ku vendoset Akrylat Fasadex Transparent i jashtëm, duhet të jetë e pastër dhe e pa pluhur. Paisjet dhe veglat e punës duhet të pastrohen menjëherë pas aplikimit të produktit.



Paketimi: 5l, 10, 15l

Temperatura e aplikimit: +5°C - 25°C

Magazinimi: Duhet të mbrohet nga ekspozimi i drejteperdrejtë ndaj Diellit, të mbrohet nga ngricat

Afati i qëndrueshmërisë: 12 muaj nga data e prodhimit

Para përdorimit lexoni udhëzimet së produktit, dhe deklaratën e performances në:

www.xfort.eu

AKRYLAT FASADEX

Ngjyrë me bazë silikoni për përdorim të jashtëm

Përdorimi: Akrylat Fasadex Silikonharz Fassadenfarbe është produkt i gatshëm për përdorim i cili aplikohet për lysterjen, mbrojtjen dhe dekorimin e mureve, tavaneve dhe hapsirave të jashtme të cilat janë të dedikuara për pigmentim me sistemin **X-Fort Classic Collection** dhe sisteme tjera të ngjyrëve kompjuterike.

Akrylat Fasadex Silikonharz Fassadenfarbe shquhet për arritjen e nuancimeve me tone të plota gjatë pigmentimit me sistemet e përcaktimit të nuancimeve kompjuterike. Ka punueshmëri të lehtë në aplikim, nivelim si dhe ngjitje të fortë dhe tharje të shpejtë. Përfundimi rezulton me një sipërfaqe mat me rezistencë të lartë ndaj agjendëve gërryes.

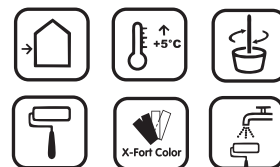
Aplikimi: Akrylat Fasadex Silikonharz Fassadenfarbe aplikohet me brushë cilindrike, furçë ose pompë. Masa duhet të përzihet para aplikimit.

Për 1m² nevojiten 250-300 gr Akrylat Fasadex Silikonharz Fassadenfarbe, aplikimi mund të bëhet në dy duar (shtresa), mbi sipërfaqet në gjendje të mirë dhe jo të degraduara.

Akrylat Fasadex Silikonharz Fassadenfarbe aplikohet në dy duar të njëpasnjëshme.

Baza ku vendoset Akrylat Fasadex Silikonharz Fassadenfarbe, duhet të jetë e pastër dhe e pa pluhur.

Paisjet dhe veglat e punës duhet të pastrohen menjëherë pas aplikimit të produktit.



Paketimi: 5l, 10, 15l

Temperatura e aplikimit: +5°C - 25°C

Magazinimi: Duhet të mbrohet nga ekspozimi i drejteperdrejtë ndaj Diellit, të mbrohet nga ngricat

Afati i qëndrueshmërisë: 12 muaj nga data e prodhimit

Para përdorimit lexoni udhëzimet së produktit, dhe deklaraten e performances në:

www.xfort.eu



AKRYLAT FASADEX

Ngjyrë me bazë silikate
për përdorim të jashtëm

Përdorimi: Akrylat Fasadex Silikatfarbe është produkt i gatshëm për përdorim me bazë silicate, i cili aplikohet për lyerjen, mbrojtjen dhe dekorimin e mureve, tavaneve dhe hapsirave të jashtme, të cilat janë dedikuar për pigmentim me sistemin **X-Fort Classic Collection**.

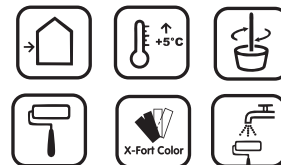
Akrylat Fasadex Silikatfarbe shquhet për arritjen e nuancimeve me tone të plota gjatë pigmentimit me sistemet e përcaktimit të nuancimeve kompjuterike.

Aplikimi: Akrylat Fasadex Silikonharz Fassadenfarbe aplikohet me brushë cilindrike, furçë ose pompë. Masa duhet të përzihet para aplikimit.

Për 1m² nevojiten 250-300 gr Akrylat Fasadex Silikatfarbe, aplikimi mund të bëhet në dy duar (shtresa), mbi sipërfaqet në gjendje të mire dhe jo të degraduara. Akrylat Fasadex Silikatfarbe aplikohet në dy duar të njëpasnjëshme.

Baza ku vendoset Akrylat Fasadex Silikatfarbe, duhet të jetë e pastër dhe e pa pluhur.

Paisjet dhe veglat e punës duhet të pastrohen menjëherë pas aplikimit të produktit.



Paketimi: 5l, 10, 15l

Temperatura e aplikimit: +5°C - 25°C

Magazinimi: Duhet të mbrohet nga ekspozimi i drejteperdrejtë ndaj Diellit, të mbrohet nga ngricat

Afati i qëndrueshmërisë: 12 muaj nga data e prodhimit

Para përdorimit lexoni udhëzimet së produktit, dhe deklaraten e performances në:

www.xfort.eu